



CONGRESO

ESTADO DE MÉXICO



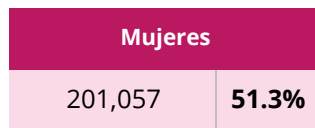
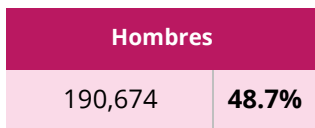
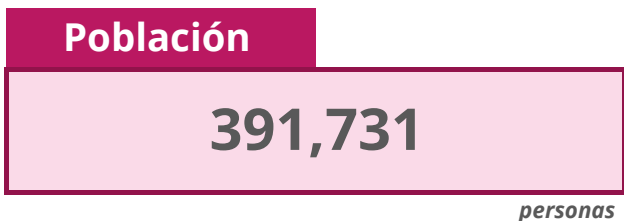
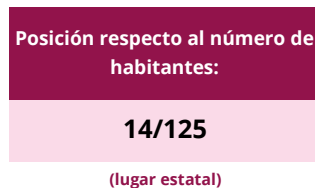
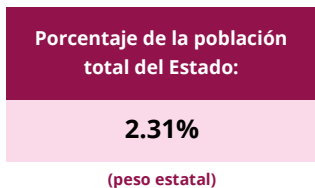
INESLE

INSTITUTO
DE ESTUDIOS
LEGISLATIVOS

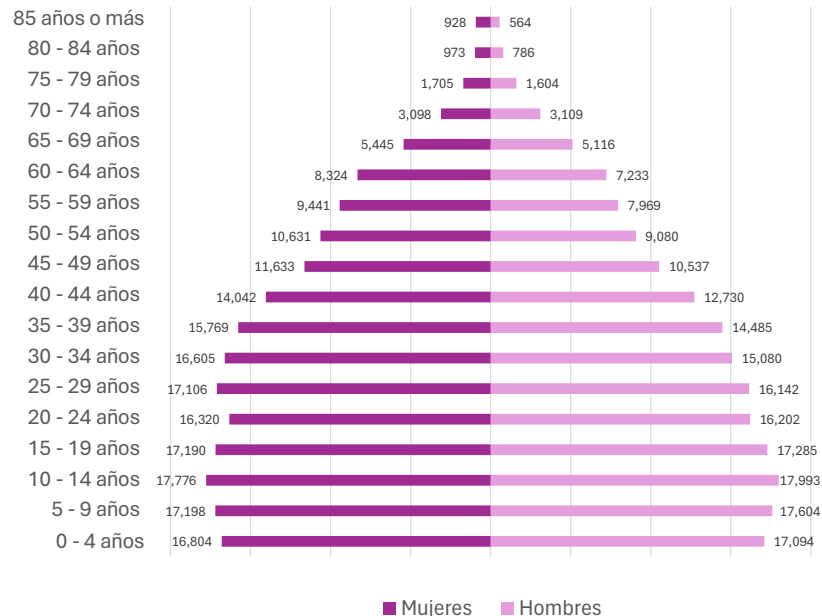
122. Valle de Chalco

Solidaridad





Pirámide poblacional





De acuerdo con cifras del OSFEM, 2023 (miles de pesos)

Capítulo 9000 Deuda Pública	\$206,187
Capítulo 8000 Participaciones y aportaciones	\$-
Capítulo 7000 Inversiones financieras	\$-
Capítulo 6000 Inversión Pública	\$293,433
Capítulo 5000 Bienes Muebles	\$6,849
Capítulo 4000 Transferencias y asignaciones	\$53,254
Capítulo 3000 Servicios generales	\$453,867
Capítulo 2000 Materiales y suministros	\$46,951
Capítulo 1000 Servicios personales	\$538,059

33.66%

Del total de egresos de la cuenta pública

**Capítulo 1000
Servicios personales**

Nota: Los datos de 2023 y 2024 son únicamente referenciales, no comparativos, ya que el primero corresponde al gasto ejercido y el segundo al presupuesto de egresos aprobado para cada ayuntamiento en 2024, cuya Cuenta Pública aún no está disponible.





Capítulo 9000 Deuda Pública	\$119,672.8
Capítulo 8000 Participaciones y aportaciones	\$-
Capítulo 7000 Inversiones financieras	\$-
Capítulo 6000 Inversión Pública	\$212,896.1
Capítulo 5000 Bienes Muebles	\$3,220.4
Capítulo 4000 Transferencias y asignaciones	\$65,889.2
Capítulo 3000 Servicios generales	\$270,924.0
Capítulo 2000 Materiales y suministros	\$75,977.1
Capítulo 1000 Servicios personales	\$550,988.0

42.40%

Del total de egresos de la cuenta pública










**Capítulo 1000
Servicios personales**

Nota: Los datos de 2023 y 2024 son únicamente referenciales, no comparativos, ya que el primero corresponde al gasto ejercido y el segundo al presupuesto de egresos aprobado para cada ayuntamiento en 2024, cuya Cuenta Pública aún no está disponible.















Servicios básicos de vivienda

	Viviendas que no disponen de internet	44.24%
	Viviendas que no disponen de teléfono fijo	6.65%
	Viviendas que no disponen computadora	69.86%
	Viviendas que no disponen de agua	1.72%
	Viviendas que no disponen de drenaje ni sanitario	1.52%
	Viviendas que no disponen de electricidad	0.03%
	Viviendas que no disponen de lavadora	33.34%
	Viviendas que no disponen de refrigerador	18.05%
	Viviendas con piso de tierra	3.47%

Composición Social

	Población originaria	46.42%
	Población hablante de lengua indígena	2.76%
	Población económicamente activa	50.42%
	Población con alguna limitación o discapacidad	13.50%
	Población afiliada con alguna institución de salud	56.87%
	Hogares con jefa de familia	30.05%

Rezago educativo

	Años promedio de escolaridad	9.12
	Población analfabeta	3.13%
	Población de entre 6 y 11 años que no asiste a la escuela	0.51%
	Población con educación básica incompleta	8.17%



Índice de Desarrollo Humano (IDH)

(Grado de progreso del municipio en factores sanitarios, educativos y económicos)



0.733



Subíndice de Educación (SE)

(Calidad de vida a través de la educación)

0.647

MEDIO

Subíndice de Ingreso (SI)

(Obtención de recursos para gozar de una vida digna mediante el ingreso bruto Per cápita)



0.702

ALTO



Ingreso Corriente Total Per Cápita

2,589 (Promedio de ingreso que recibe una persona para subsistir)

Subíndice de Salud (SS)

(Esperanza de vida al nacer)



0.868

MUY ALTO



Índice de Rezago Social

(Medida que agrega variables de educación, salud y vivienda en el hogar)

-0.91

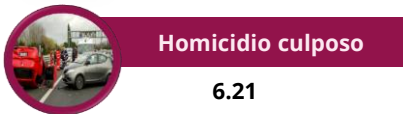
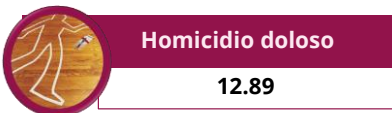
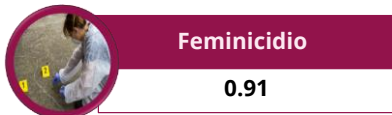


Grado de Rezago Social

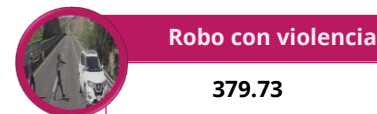
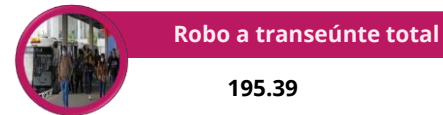

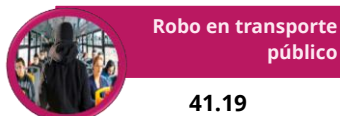
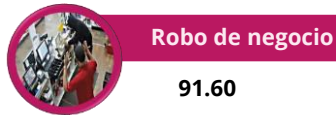
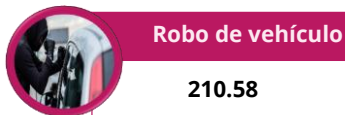
Muy bajo



LA VIDA Y LA INTEGRIDAD



EL PATRIMONIO





La familia



Violencia familiar

165.93

La libertad personal



Secuestro

0.69

La sociedad



Trata de personas

0.69

La libertad y la seguridad social



Violación

17.26

Otros



Narcomenudeo

16.80



La vida y la integridad

Años	2020	2021	2022	2023	2024
Feminicidios	2.34	1.39	4.14	0.00	0.91
Homicidios dolosos	14.06	9.67	13.79	12.06	12.89
Lesiones culposas	4.05	4.72	6.31	4.87	6.21
Lesiones dolosas	203.00	189.42	227.91	220.24	183.19





Presidencia



Alan Velasco Aguero

Sindicatura

Jenny Barrera Mendez
morena

Regidurías

Tonathiu Gutierrez Zaldivar	morena
Irma Tenorio Contreras	morena
Juan Vega Dominguez	morena
Carmen Dolores Rodriguez Ortiz	morena
Alan Miranda Tenorio	morena
Jesus Tenorio Sanchez	PRI
Jenny Hernandez Ayala	PT
Luis Martin Saldaña Lopez	PVEM
Ramon Montalvo Hernandez	PRD

Partido
político

morena



Diputaciones locales

Distrito Local	Cabecera Local	Diputación	Grupo parlamentario
27	Valle de Chalco Solidaridad	Yesica Yanet Rojas Hernández	morena

Diputaciones federales

Dtto. Federal	Cabecera Federal	Diputación	Grupo parlamentario
32	Valle De Chalco Solidaridad	Luis Enrique Martínez Ventura	PT